



# 接骨院・鍼灸院・マッサージ院用 オンライン資格確認導入セットの ご案内



有限会社コンパス 2024.3.1

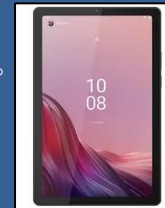
〒461-0001 名古屋市東区泉1-18-3 泉ステイトリービル803  
Tel.052-957-3186 Fax.052-265-5173 <https://compassnet.jp/>

令和6年冬の健康保険証廃止を見据え、健康保険証の資格情報を取得できる仕組みが始まります。専用のアプリ(マイナ資格確認アプリ)を、事前に利用申請したPCやスマートフォン、タブレットに入れていただき、必要に応じて市販の汎用カードリーダーと組み合わせることにより、マイナンバーカードを読み取ってオンライン資格確認を行うことが可能となります。施術所等においては、実施機関(社会保険診療報酬支払基金・国民健康保険中央会)が配信するマイナ資格確認アプリを、事前にポータルサイトを通じて利用申請したPCやスマートフォン、タブレットに入れていただき、市販の汎用カードリーダーと組み合わせることにより、既存のインターネット回線でマイナンバーカードを読み取ってオンライン資格確認を行うことが可能となります。

参考: 施術所等向け総合ポータルサイトのURL <https://iryohokenjyoho.service-now.com/omf>

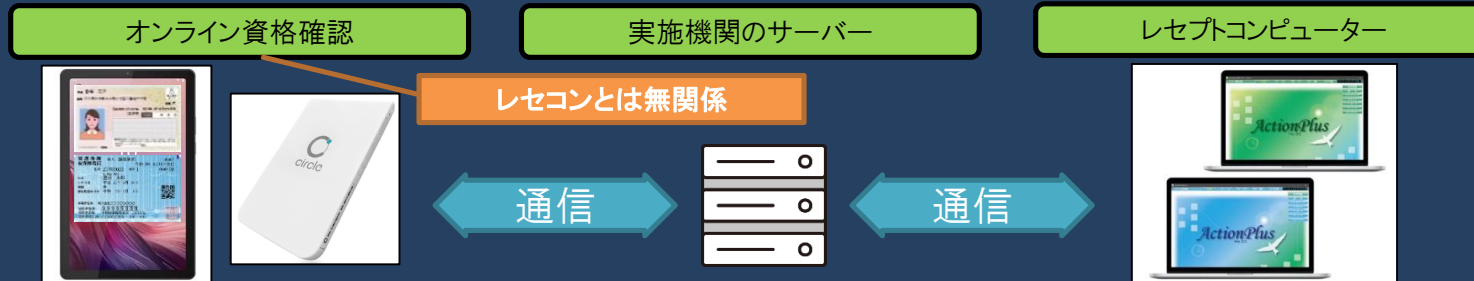
## <Point①>

- ・令和6年4月よりマイナンバーカードを読み取ってPC(パソコン)、タブレット、スマートフォンに保険証を表示する仕組みが始まります。
- ・インターネット接続環境が必要になります。ネット工事、モバイルルーターの導入等、スマートフォンならキャリアとの契約が必要です。
- ・導入は必ずしも令和6年4月に間に合わなくても良いようです。ただし令和6年冬までには導入必須になる予定です。
- ・導入までの手順は、
  - ① 施術所等向け総合ポータルサイトへアクセスしてアカウント(ユーザー)登録を行う。
  - ② お使いになる端末等を購入し(既に持っている場合は購入しなくても問題ありません)、ポータルサイトで実施機関への登録を行う。
  - ③ アプリのダウンロード等の端末の設定を後、アプリが正常に動作するかをご確認する。
  - ④ 新たに機器(汎用カードリーダー、スマートフォン、タブレットのみが対象)を購入した場合は、ポータルサイトで補助金申請を行う。  
補助金の最大額は41,000円です。



## <Point②>

- ・オンライン資格確認は、国が用意したアプリを使って実施期間のサーバーより保険証情報のみを取得する仕組みです。
- ・令和6年冬(予定)よりレセコンへの保険証自動転送が可能になるように各レセコン会社が準備をしていますが、「オンライン資格確認」と「レセコンの保険証自動転送(マイナンバー対応)」は全く関係がありません。(オン資確認は国が用意したアプリの為)どの会社からオンライン資格確認の機器を購入してもレセコンには影響しません。
- ・レセプトの手書きを続けたい方は、オンライン資格確認の導入だけでレセコンを新たに導入する必要はありません。



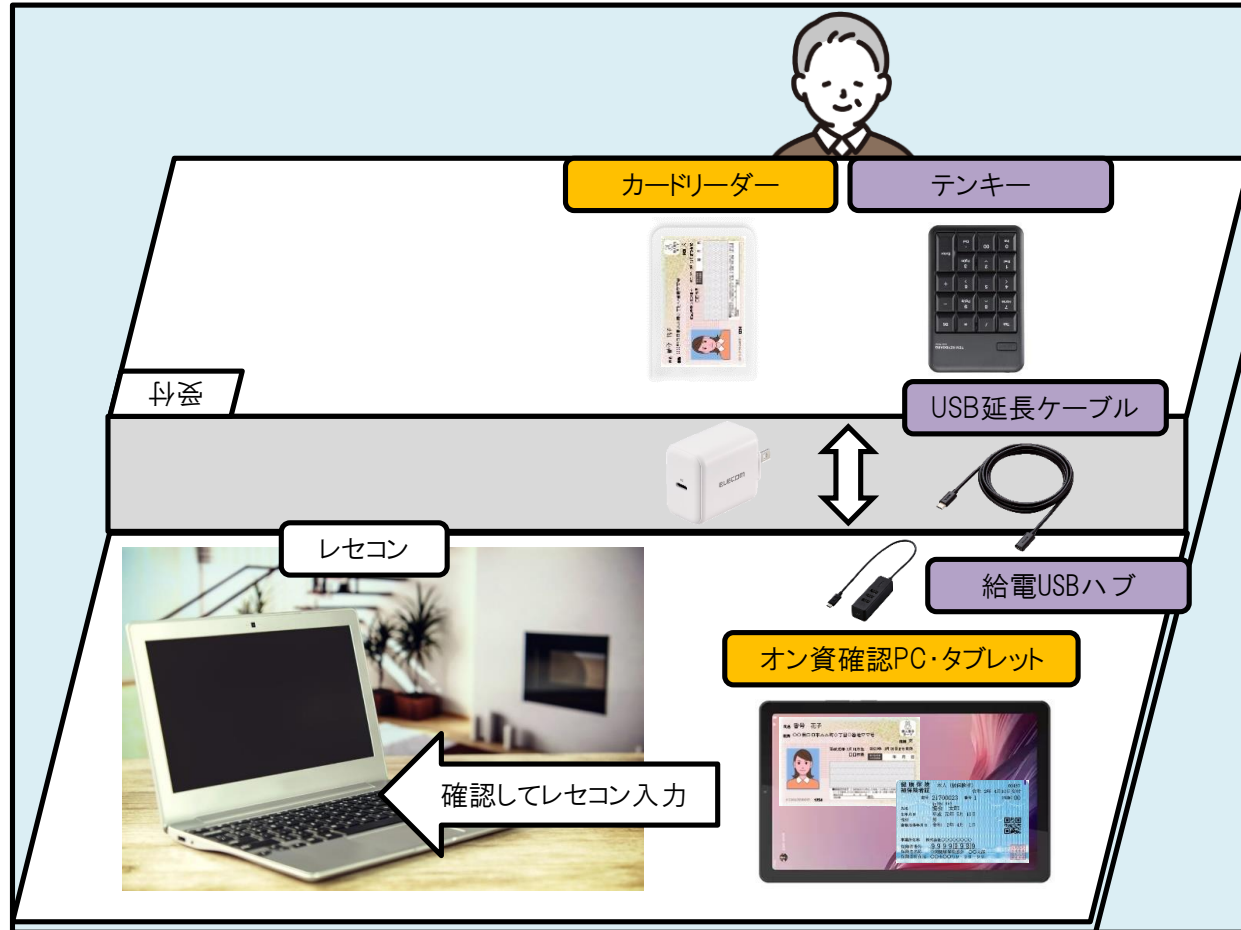
# オンライン資格確認導入セットの概要

オンライン資格確認(オン資確認)に必要な機器・ケーブル等のセットです。弊社製レセコンユーザーに限らず、どなたでもご購入できます。iPhone、スマホ(マイナンバーカード対応品)は単体でオンライン資格確認可能ですので、セットの購入は必須ではありません。ただしカードリーダーやテンキーを導入すると、患者に本体を手渡したりケースを外したりする必要がなく、操作性が良くなります。

## <機器配置の例>

患者側→→→

スタッフ側→→



■ セット標準  
■ オプション

## <オン資確認の手順の例>

- ①スタッフが設定画面で「顔目視確認」か「4桁PINコード入力(暗証番号)」かを予め選択しておく。
- ②患者がマイナンバーカードをカードリーダーの上に置く。(4桁PINコード入力の場合は患者に番号を入力してもらう)
- ③スタッフがアプリに表示された保険証情報を見てレセコンに入力する。(弊社では令和6年冬にレセコンへの自動転送の予定をしています)

# オンライン資格確認セット ラインナップ

令和6年9月までの早期ご注文特別価格です。価格は全て税込です。またご用意できる数に限りがございますのでお早めにご注文下さい。  
 「オンライン資格確認」に対応した機器のセットです。表以外の組合せもご相談に応じます。  
 配送料・代引払い手数料は無料です。(銀行振込手数料はお客様負担でお願いします。)

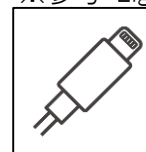
		おすすめ Lenovoタブレット カードリーダーセット		WindowsPC用 カードリーダーセット	iOS・iPadOS用 カードリーダーセット	Android用 カードリーダーセット
セットの説明		Androidタブレットと カードリーダーのセットです		WindowsPC(レセコン等)・タブレット をお持ちの方用のセットです	iPhone・iPad(USB TYPE-C) をお持ちの方用のセットです	Androidスマホ・タブレット(OTG対応) をお持ちの方用のセットです
利用シーン		施術所内・往療		施術所内	施術所内・往療	施術所内・往療
セット価格(税込)		45,540円 → 41,000円		16,940円 → 16,500円	16,940円 → 16,500円	16,940円 → 16,500円
セット 内容	スタッフ用 タブレット本体	Lenovo Tab M9	メーカー 1年保証	WindowsPC・タブレットは お客様ご自身でご用意ください	iPhone・iPadは お客様ご自身でご用意ください	Androidスマホ・タブレットは お客様ご自身でご用意ください
	マイナ保険証 カードリーダー			Bluetooth無線・USB有線(付属ケーブル使用時) (ABCircle CIR415A)		メーカー 1年保証
	その他	ユーザー登録カード・マニュアル・保証書・領収書・領収書内訳書				
	無料サポート	電話サポート (必要に応じてリモート接続します)				
オ補 プ助 シ対 ヨ象 ン外  ※3	PINコード入力用 無線テンキー	おすすめ		Bluetooth無線 ※1 (ELECOM TK-TBM023S)		メーカー 半年保証
	PINコード入力用 USBテンキー			USB(TYPE-A)ドングル無線 ※2 (ELECOM TK-TDM017)		メーカー 半年保証
	USB HUB PD給電対応			USB(TYPE-C)有線 ※2 (ELECOM U2HC-T431P)		メーカー 半年保証
	USB(TYPE-C) 延長ケーブル			USB(TYPE-C)有線100cm ※2 (ELECOM MPA-ECC10BK)		初期不良 新品交換
	有料サポート	おすすめ		出張サポート(初回リモート、2回目訪問) 初回:開始手続き、2回目:機器設置・登録、操作説明		作業時間 1~2h
				リモートサポート 代替機サービス		納品後 1年間

※1 Bluetooth非搭載のWindowsPCは非対応

※2 iPhone・iPad(Lightning)・スマホは非対応

※3 オプション(補助対象外)の機器は今後の通達で補助の取り扱いが変更される場合があります。  
 表に記載している機器の説明は次ページ(5/8)にあります。

※参考:Lightningの形状



iPhone15以降、iPad Pro11インチ(第1世代以降)、iPad Pro12.9インチ(第3世代以降)、iPad Air(第4世代以降)、iPad mini(第6世代以降)を除く、Apple社製iPhone・iPadシリーズ

<Lenovo Tab M9> 価格28,600円(税込)



**おすすめ**

- 9.0型ワイドIPSパネル大画面
- 長時間バッテリー駆動(13時間)
- 3年間のセキュリティアップデート
- Android 12
- Bluetooth5.1
- ※汎用カードリーダーとの接続で使用
- Miracast対応
- ※タブレット画面を無線で送信する機能  
ゲーム実況などの動画作成でも使えます
- OTG対応
- ※タブレットでUSB機器を扱う規格  
テンキーやマウスが繋がります
- Wi-Fiモデル
- ※ネット接続には無線ルーターまたは  
スマホ・iPhoneのテザリングが必要です

<ABCircle CIR415A> 価格16,940円(税込)



**おすすめ**

- 厚労省オンライン動作確認対象品
- Bluetooth接続
- タブレット・スマホ接続に対応
- 付属USBケーブルでPC有線接続
- ※PC・Windowsタブレットで使うとき  
USBポートがTYPE-A以外の場合は  
別途変換アダプターが必要
- 満充電で連続10時間の使用が可能
- バッテリー寿命は約3年

<TK-TBM023S> 価格8,195円(税込)



**おすすめ**

- Bluetooth接続
- 単四乾電池使用で
- 電池寿命は約10ヶ月
- M9・Androidタブレット・PC・iPhone・iPadProで動作確認済

<ELECOM TK-TDM017> 価格5,302円(税込)



- PCまたはOTG対応のタブレットで動作
- 付属のUSB(TYPE-A) dongleで無線接続
- 単三乾電池使用で電池寿命は約1.3年
- M9・iPadPro動作確認済(ELECOM U2HC-T431P接続経由)

<ELECOM U2HC-T431P> 価格6,721円(税込)



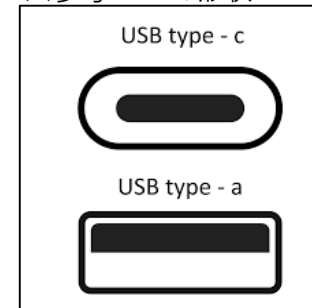
- PD給電対応(最大60Wまで)で診療中の電池切れを防止
- ※PD(Power Delivery)はHUBにアダプターを接続してPC・タブレットに給電する規格
- USB(TYPE-A)×3箇所までの接続可能・ケーブル長30cm
- M9・iPadPro動作確認済

<ELECOM MPA-ECC10BK> 価格1,386円(税込)



- PD給電対応(最大60Wまで)
- ※PC・タブレットのUSBポートがTYPE-C以外の場合は別途変換アダプターが必要

※参考:USBの形状





ほとんどの施術師の皆様は「レセプトコンピューター(レセコン)」を導入しており、PC(パソコン)をお持ちです。PCに汎用カードリーダーを繋いでオンライン資格確認を手軽に行える一方、PCが壊れた時は代替機と交換するか修理完了まで資格確認が出来なくなります。PC単体の構成では、資格確認ができない間は患者に療養費の全額負担を求めめるか、従来通り保険証提示を求めることになります。サーバーにも記録されません。全額負担では患者の離反、保険証提示では「他の医療機関ではマイナンバーカードでOKなのに」と不満の声があがることも考えられます。そこで弊社では「PC」と「タブレット」の二重化の運用をお勧めします。その他では、PCとスマートフォンの二重化も操作性は良くないですが緊急用としてはアリです。さらに受付と離れた場所にレセコンを置いている場合にも「タブレット」はとても便利です。持って移動するほか、タブレットの画面を他のディスプレイに映せます。

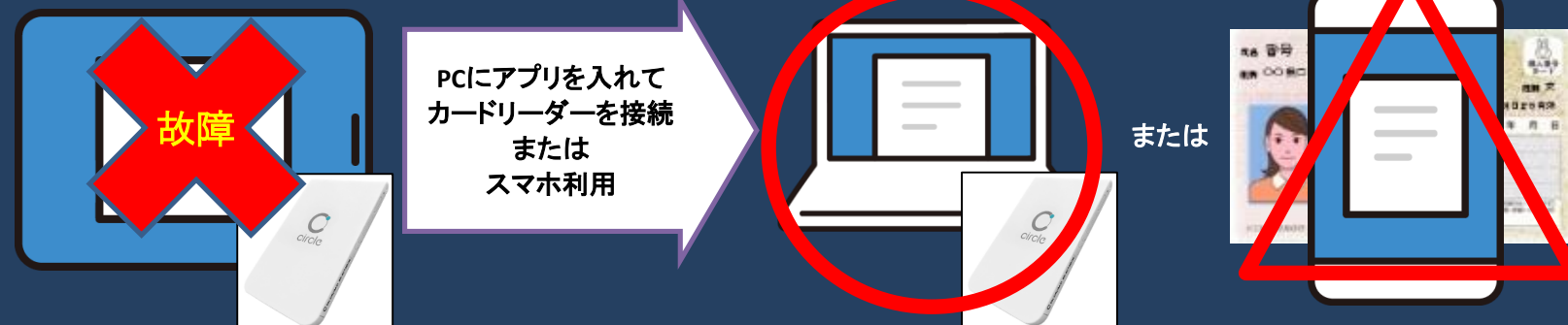
## <PC単独運用>

- ・PC故障時にはオンライン資格確認業務が止まります。
- ・スマホ(NFC対応)にアプリを入れることで運用出来ますが、患者に手渡したりケースを外さなくては認識しなかったり不便な事もあります。



## <PC・タブレット二重化運用>

- ・タブレット故障時には、PCまたはスマートフォンにアプリを入れてオンライン資格確認を継続することが出来ます。
- ・タブレットをゆっくり修理した後に、タブレット構成に戻してください。



オンライン資格確認アプリは以下の組合せを前提としています。



＜接骨院や鍼灸院で施術する場合＞  
 WindowsPC・iPad・Androidタブレット等とカードリーダーを組み合わせで運用します。  
 カードリーダーは専用機器のため読み取り成功率も高く、マイナンバーカードを読み取る位置が同じで簡単です。

＜訪問鍼灸・訪問マッサージで施術する場合＞  
 iPhone・スマホのみで運用するか、カードリーダーと組み合わせで運用します。

訪問施術でiPhone・スマホのみで運用した場合のメリットとデメリットは以下のようになります。

○メリット  
 普段使っているiPhone・スマホのみでオンライン資格確認ができるので手軽です。

△デメリット  
**患者のマイナンバーカードに触れることは禁止されているが、機種ごとに読み取り位置が異なるため一発で読むためには慣れが必要です。**  
 ケースやバンパーによっては装着した状態では読み取りができないことがあり、**読み取りのたびにケース等を外す手間がかかります。**

訪問施術でiPhone・スマホとカードリーダーで運用した場合のメリットとデメリットは以下のようになります。

○メリット  
 カードリーダーは専用機器のため読み取り成功率も高く、マイナンバーカードを読み取る位置が同じで簡単です。  
 患者自身で簡単にマイナンバーカードを読み取らせられるのでカードに触れる事はありません。  
 無線対応のカードリーダーはケースやバンパーがあっても通信できますので、読み取りのたびにケース等を外す必要がありません。

△デメリット  
 カードリーダーを持ち歩く手間がかかります。(ただし大きさはカードサイズより少し大きいだけで非常に軽いです)



## カードリーダーの導入がおすすめです！

今回ご案内するカードリーダー(CIR415A)は無線(Bluetooth)に対応しており、iPhone・iPad・Androidスマホ・タブレットで動作します。  
 またUSB(TYPE-C → TYPE-A)ケーブルが付属しており、このケーブルを接続するとWindowsPCやWindowsタブレットでも動作します。

# オンライン資格確認セット 予約ご注文の流れ

8/8

FAX・郵送、e-mail、Webの中から選択してご注文ください。在庫がない場合はお時間を頂く事もありますのでご承知おきくださいませ。

## ①FAX・郵送でのご注文

次ページの予約ご注文シート (FAX・郵送用)に必要事項を記入してください

弊社まで予約ご注文シートを FAXまたは郵送してください  
Fax:052-265-5173

弊社スタッフより折り返し電話がかかってきます

## ②e-mailでのご注文

表題に「オン資注文」、氏名を入力してメール送信してください  
info@compassnet.jp

弊社スタッフよりご注文確認のメールが届きます

メールに記入するか、予約ご注文シートをスキャン・添付して弊社スタッフへ返信してください

## ③Webでのご注文

特設サイトの「メールでのご注文」をクリックしてください  
<https://compassnet.jp/online/>

e-mailアドレスを入力して「入力内容を確認する」→「送信」をクリックしてください

下記アドレスよりメールが届きます。記入後返信してください  
info@compassnet.jp



在庫やスケジュールを確認し、お客様のご希望より納品日を打ち合わせて決定します

【銀行振込の方】請求書がFAXまたはメールが届きますので代金を振り込んでください。  
【コンビニ決済の方】コンビニ払込用紙が郵送されますのでコンビニでお支払いください。  
入金を確認してから商品を発送致します。入金を確認できない場合には弊社スタッフよりご連絡させていただくことがあります。

5月以降の希望日に向けて弊社より商品が発送され、お手元に商品が届きます

※商品の到着後は、領収書・領収書内訳書が同梱されているか確認してください。(補助金申請に必要です)

※新規ユーザー登録、ログイン、アプリインストール、機器登録、補助金申請などの情報は同梱のマニュアルをご覧ください。